

**«Использование интерактивных игр
при ознакомлении детей старшего
дошкольного возраста с архитектурой»**

**Воспитатель МБДОУ ДС №38 г. Кузнецка
Кильдеева С.Ю.**

«В МИРЕ АРХИТЕКТУРЫ»

**Где чей
дом?**

**Заколдованный
город**

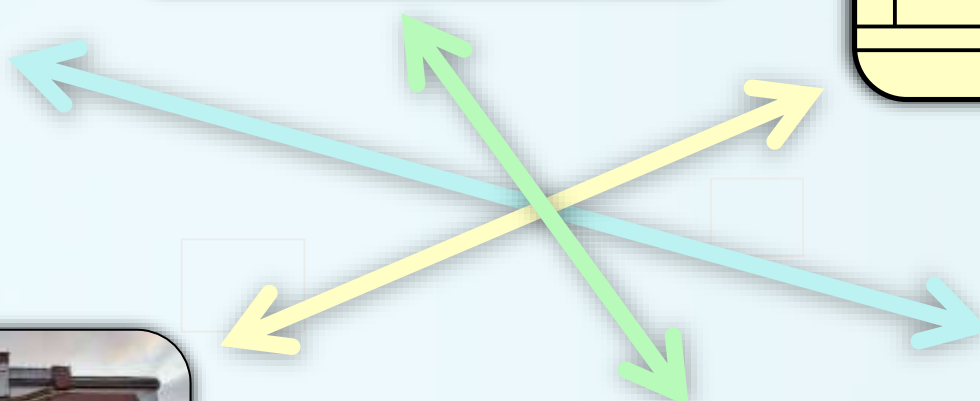

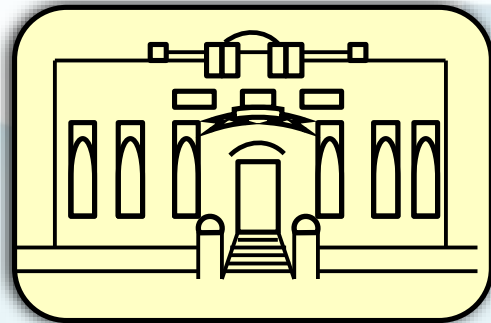

**Из какого
материала
сделано?**

**Стили
архитектуры**

**Кот в
мешке**

**Найди и
назови
элементы
фасада**





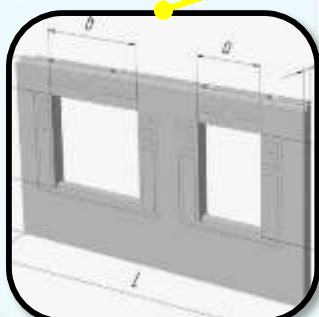
«Заколдованный город»

МЕНЮ



«Где чей дом?»

МЕНЮ



«Из какого материала сделано?»

МЕНЮ



«Стили архитектуры»

МЕНЮ



АРКА




ФРОНТОН



КОЛОННЫ



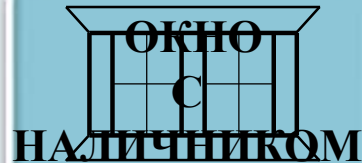
РОЗЕТКА



ТУМБА



БАЛКОНСТРАДА



**ОКНО
С
НАЛИЧНИКОМ**

«Найди и назови элементы фасада»

МЕНЮ



«Узнай по описанию»

МЕНЮ

**Образовательный маршрут
для детей и родителей по знакомству с архитектурой
«Маленькие архитектуры»**

Уважаемые родители!



Приглашаем Вас и Ваших детей в удивительный мир архитектуры!

Этот образовательный маршрут предназначен для ознакомления детей с архитектурой как видом искусства, развития у ребенка внимания, речи, мелкой моторики, расширения кругозора по теме «Архитектура», развитие изобразительно-конструкторского творчества дошкольников.

В ходе прохождения этого образовательного маршрута ваш ребенок:

- узнает, что такое архитектура
- познакомится с профессией «архитектор»
- узнает об истории архитектуры, её видах и стилях
- вместе с любимыми героями отправится в виртуальное путешествие в Древнюю Грецию
- совершит виртуальную экскурсию и познакомится с архитектурными достопримечательностями мира и родного города
- попробует свои силы и проявит творческие способности в создании архитектурных построек и зданий.

Выполняйте с ребенком предложенные задания, проводите по ссылкам или используйте QR-коды, погружаясь в удивительный мир архитектуры.

№	Задания для совместной деятельности	Полезные ссылки
«Что такое архитектура?»		
1	Спросите у ребенка, знает ли он кто такой архитектор? Познакомьте ребенка с профессией архитектора. После просмотра информации спросите ребенка: что делает архитектор? Можно ли построить дом без архитектора? Прочным ли будет дом? Почему?	Прочитайте ребенку спикерозвонки об архитекторе. https://umochki.ru/videi/video-o-professii/videi-pro-arkitekora 
2	Спросите у ребенка, что такое архитектура? Выслушав ответ, объясните ребенку, что архитектура-это искусство проектирования и строительства зданий, необходимых для жизни и деятельности человека, это искусство создавать строения и здания в соответствии с законами эстетики.	Посмотрите короткий видеоролик об архитектуре для всей семьи. https://www.youtube.com/watch?v=hI-evizkxU 

3	Спросите у ребенка, в каких сказках говорится об архитектуре? Вспомните названия жилищ, в которых жили, сказочные герои: короля, Снежная королева, старик со старухой, Карлсон, Баба Яга и т.д.? Активизируйте словарь ребенка названиями жилищ сказочных героев. Например, Айболит жила в чуме; Тимей Горынич в пещере; Шамаханская царица в шатре; Баба Яга в избушке; царь в палатах; Снежная королева в ледяном дворце.	Распечатайте и предложите ребенку раскрасить сказочные домики, замки и дворцы. https://umochki.ru/travnikasli/travnikasli-dlya-malchikov/travnikasli-samki-i-dvorcy/ https://vseiska.ru/druzie/skazochnye-zamki/
«История архитектуры»		
4	Познакомьте ребенка с историей возникновения архитектуры. Обратите внимание ребенка, на первое жилище человека. Как оно называлось? Когда и кем оно было построено?	Вместе посмотрите вместе с детьми мультфильм об истории архитектуры «Беловек строит дом» https://youtu.be/info/znkbs?list=PL2818 
5	Предложите ребенку отправиться в виртуальное путешествие с Хрошей и Степаншой в Древнюю Грецию и узнать, что такое Древнегреческая архитектура.	Посмотрите вместе мультфильм. http://www.youtube.com/watch?v=ua_TWcyvsm 
6	Вместе с ребенком попробуйте сделать дом, используя развертку. Предложите ребенку самому украсить его. Предложите назвать элементы строения: стены, крыша, фундамент, окна и т.д.	http://vot-specialist.ru/travnikasli/samodelko-iz-bumagi-doma-iz-bumagi.html 
«Виды и стили архитектуры»		
7	Познакомьтесь с видами архитектуры, спросите у ребенка, что относится к архитектуре общественных сооружений? К какому виду архитектуры относятся промышленные здания?	Посмотрите вместе с ребенком мультфильм архитектура для малышей https://www.youtube.com/watch?v=mtH4e2UFeY

	Пройдите по ссылке и вместе познакомьтесь с видами архитектуры, посмотрев диалог «Архитектура» (обучающий) https://ok.ru/video/119677430092
Вместе с Храншей и Степанкой продолжите путешествие в мир искусства и познакомьтесь с деревянным искусством. 	https://www.youtube.com/watch?v=UPaJPEt33wU 
8. Поступайте песенку. О чем в ней поется? Кому нужен дом? 	Песенка «Всем на свете нужен дом». https://youtu.be/3CwELTmGc
«Архитектура Кузнецка»	
9. Показывайте ребенка с архитектурой родного города. Спросите, что ему больше всего понравилось? Какие здания понравились и запомнились больше всего? Почему? К какому стилю они относятся?	Укажите много нового о памятниках архитектуры Кузнецка в диалогах в диалогах Архитектора. https://dzen.ru/a/Y3ZU7nE6AwQ8OzHG 
10. Совершите увлекательные виртуальные прогулки по родному городу. 	https://andrei-belaxin.livejournal.com/10048.html?vscid=lsd31xh4h3496691493 https://indies-new.ru/kuznetsk-dostoprimechatelnoe-35-1skatun/?vscid=lsd67m4ev5457303015

	https://tur-rav.ru/kuznetsk-attractions.html?vscid=lsd8370vm24242930
Творческая мастерская «Мы архитекторы»	
11. Попробуйте вместе с ребенком сделать постройку из деревянного конструктора.  Сделайте вместе с ребенком кукольный домик из бумаги 	 https://dzen.ru/b/Yvqez3Cr0LbtS3j

Надеемся, что прохождение вместе образовательного маршрута по теме «Маленькие архитекторы» было увлекательным и интересным для вас и вашего ребенка!